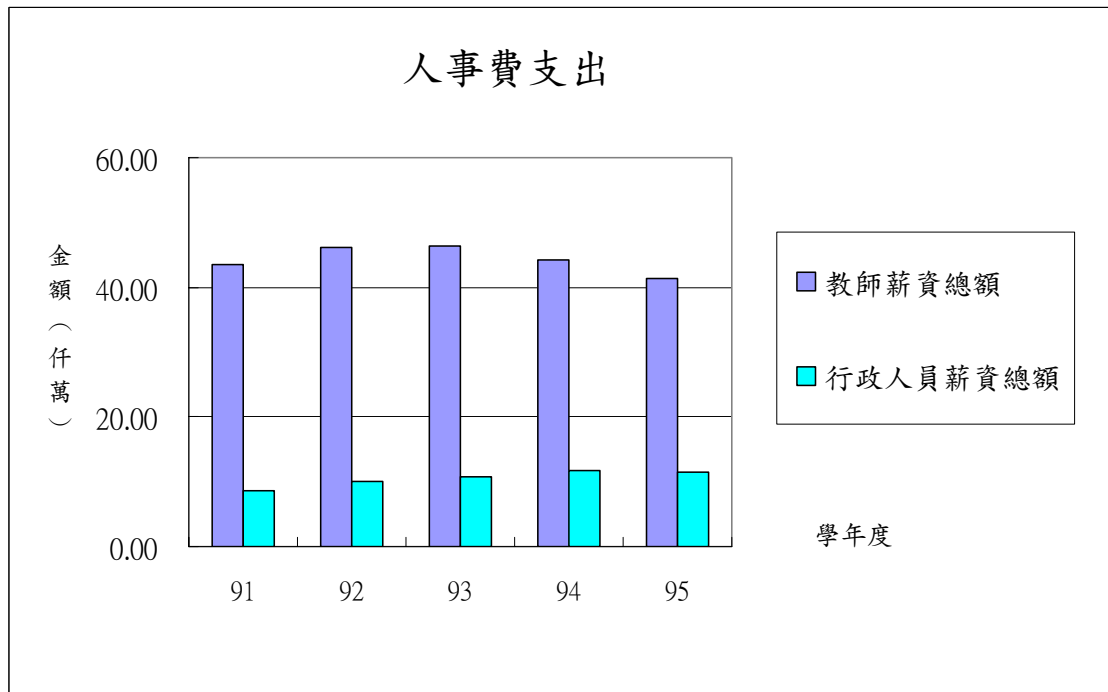


人事費支出

單位：仟萬

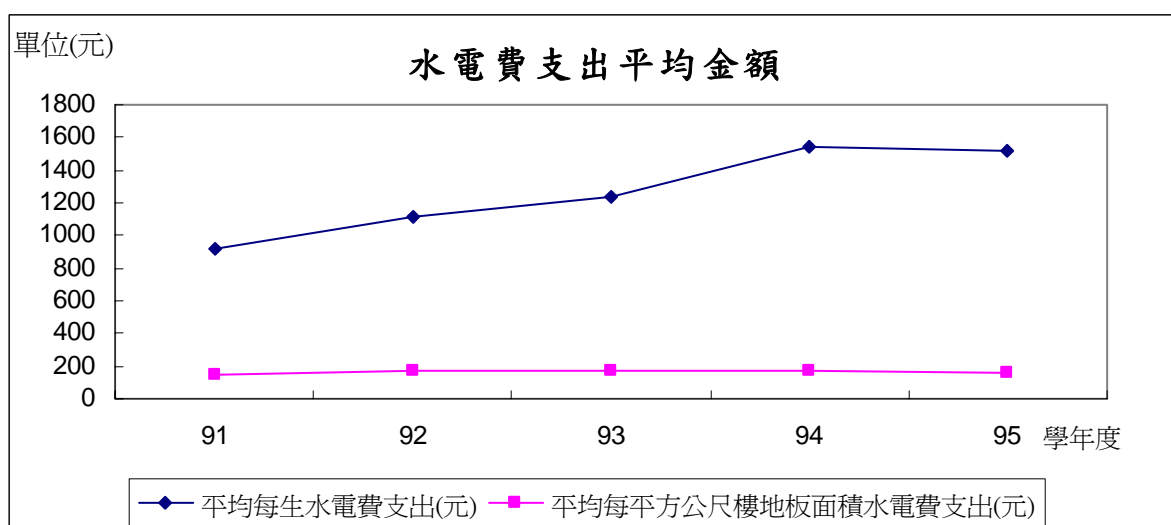
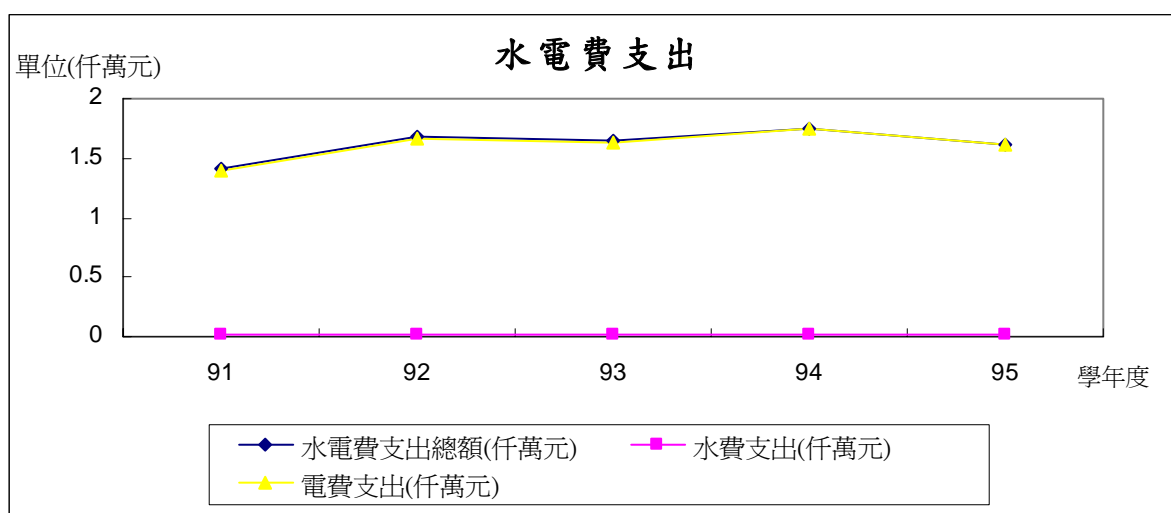
支出項目\學年度	91	92	93	94	95
教師薪資總額	43.46	46.09	46.26	44.30	41.27
專任教師薪資	31.71	34.30	36.02	36.22	35.05
專兼任教師超支鐘點費	11.12	10.36	8.58	6.34	5.36
其他研究獎助費	0.63	1.43	1.66	1.74	0.86
行政人員薪資總額	8.51	10.15	10.87	11.76	11.48
專任職員及約聘人員薪資	8.51	10.15	10.87	11.76	11.48



水電費支出

單位：仟萬元及元

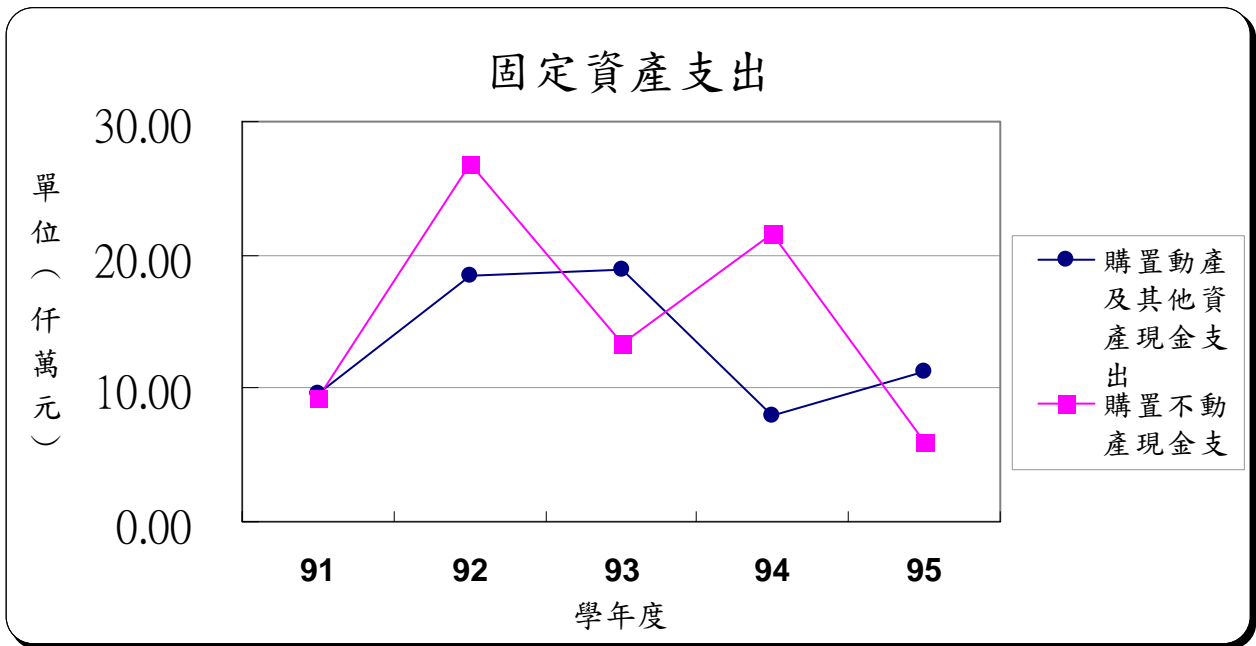
學年度	91	92	93	94	95
水電費支出總額(仟萬元)	1.41	1.673	1.646	1.749	1.619
水費支出(仟萬元)	0.01	0.013	0.016	0.009	0.009
電費支出(仟萬元)	1.4	1.66	1.63	1.74	1.61
平均每生水電費支出(元)	913.5	1111.6	1234	1545	1519.7
平均每生水費支出(元)	6.5	8.6	12	8	8.7
平均每生電費支出(元)	907	1103	1222	1537	1511
平均每平方公尺樓地板面積水電費支出(元)	143	168.3	167.6	177	163
平均每平方公尺樓地板面積水費支出(元)	1	1.3	1.6	1	1
平均每平方公尺樓地板面積電費支出(元)	142	167	166	176	162



固定資產支出

單位：仟萬元

支出項目\學年度	91	92	93	94	95
購置動產及其他資產現金支出	9.58	18.44	18.91	7.90	11.19
購置不動產現金支出	9.36	26.80	13.36	21.60	6.05



獎助學金支出

(獎助學金占學雜費比例、獎助學金金額、獎學金與助學金比例)

單位：元

學年度	92 學年度		93 學年度		94 學年度		95 學年度		96 學年度	
學雜費提撥之獎助學金總額	32,856,197		29,004,244		24,743,887		24,284,168		29,363,506	
獎助學金占學雜費比率	3.48%		3.33%		3.14%		3.24%		4.16%	
	金額	比例	金額	比例	金額	比例	金額	比例	金額	比例
助學金	22,348,675	68.02%	19,155,475	66.04%	17,553,041	70.94%	21,633,152	89.08%	26,375,270	89.82%
獎學金	10,507,522	31.98%	9,848,769	33.96%	7,190,846	29.06%	2,651,016	10.92%	2,988,236	10.18%
校外各類獎助學金(含捐贈)	1,371,600		2,236,000		3,117,000		5,088,000		5,828,800	
合計	34,227,797		31,240,244		27,860,887		29,372,168		5,828,800	

現金流量分析

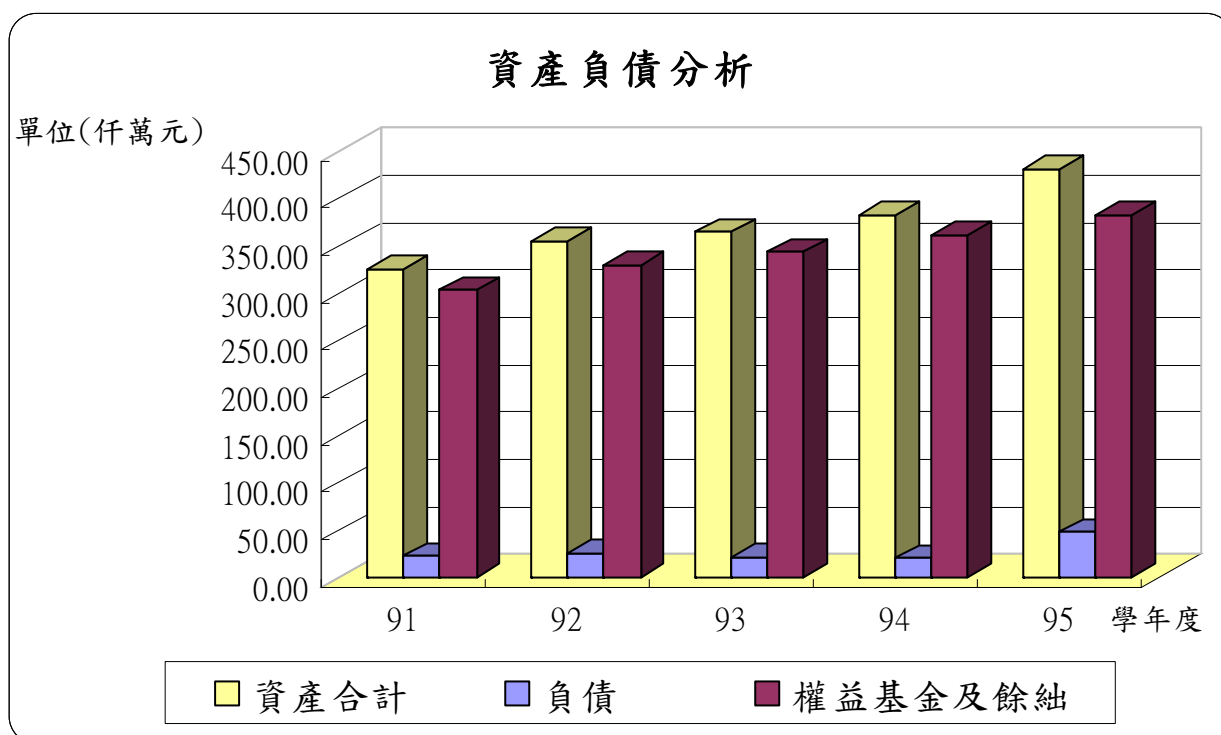
單位：仟萬元

學 年 度	93 年	94 年	95 年
營業活動之淨現金流入(出)	15.36	18.24	25.56
投資活動之淨現金流入(出)	-31.54	-29.51	-17.26
融資活動之淨現金流入(出)	-0.56	1.29	26.82
本期現金及銀行存款淨流入(出)	-16.74	-9.99	35.12
加：期初現金及銀行存款餘額	96.46	80.12	70.47
期末現金及銀行存款餘額	80.12	70.47	105.70

資產負債分析

單位：仟萬元

學年度	91	92	93	94	95
資產合計	325.09	354.61	364.62	382.15	430.38
負債	21.83	25.05	21.66	20.43	47.75
權益基金及餘絀	303.26	329.56	342.96	361.72	382.63
負債、權益基金及餘絀合計	325.09	354.61	364.62	382.15	430.38



長期貸款資訊

項目	內容		
借款事由	供校務使用		
債權人	元大商業銀行		
借款年度	80 學年度	83 學年度	94 學年度
償還時間	82.10—98.03	87.10—103.03	96.10—105.03
96 學年度預計舉債金額	—		
96 學年度預計償還金額	2.225 仟萬元		
96 學年度預計借款餘額	31.725 仟萬元		

財務結構分析

學年度 \ 比率	91	92	93	94	95
流動比率	7.44	5.07	4.93	4.82	6.99
速動比率	7.43	5.06	4.90	4.78	6.96
淨值比率	0.93	0.93	0.94	0.95	0.89
負債比率	0.07	0.07	0.06	0.05	0.11
舉債指數	0.00	0.00	0.00	0.00	0.00

- 說明：1. 舉債指數 = (貨幣性負債 - 貨幣性資產) / 扣減不動產支出前餘絀
2. 銀行借款淨額若為負值，舉債指數以零計算